










Circle up&down

|                  |   |
|------------------|---|
| Código artículo  | 86.A001.3403.03   |
| Tipo de producto | Indoor  |
| Categoría        | Luminarias arquitecturales  |
| Familia          | Circle up&down  |
| Pictograms       |        |

|                              |                    |
|------------------------------|--------------------|
| Producto                     |                    |
| Potencia real (W)            | Up 40W,Down 160 W  |
| Flujo luminoso real (lm)     | 3600/14402         |
| Marca del LED                | Sanan              |
| Equipo                       | DALI               |
| Power Factor                 | >0,95              |
| Vida media (h)               | L80 B20, 50,000hrs |
| Temperatura de color (K)     | 4000K              |
| Consistencia de color (SDCM) | SDCM3              |
| CRI                          | 80                 |

Dimensions

Product dimensions (mm) 60x80xdiam 2400

Esquema

